

# **Saturn<sup>®</sup>**

**ST-FP1025**

**MIXER**

**МИКСЕР**

**МИКСЕР**



GB

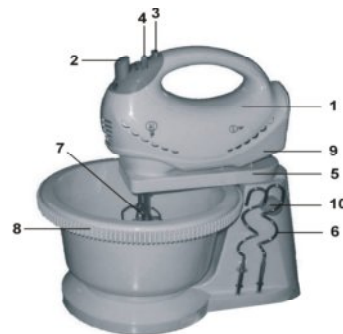
## MIXER

**Dear Buyer!**  
**We congratulate you on having bought the device under trade name "Saturn". We are sure that our devices will become faithful and reliable assistance in your housekeeping.**

**Avoid extreme temperature changes. Rapid temperature change (e.g. when the unit is moved from freezing temperature to a warm room) may cause condensation inside the unit and a malfunction when it is switched on. In this case leave the unit at room temperature for at least 1.5 hours before switching it on. If the unit has been in transit, leave it indoors for at least 1.5 hours before starting operation. Read all instructions before using.**

## PARTS NAME

1. Housing of the unit
2. Eject button
3. Turbo button
4. Speed control knob
5. Protective cover
6. Dough hooks
7. Beaters
8. S.S. bowl
9. Support arm
10. Catch



## IMPORTANT SAFEGUARDS

When using electrical appliances, basic safety precautions should always be followed, including

The following:

1. Read all instructions carefully.
2. Do not immerse appliance, cord or plug in water or any other liquid.
3. Unplug from power supply. When not

in use, before putting on or taking off parts, and before cleaning.

4. Always switch mixer to '0' before removing the plug. Remove by grasping the plug-do not pull the cord.

5. Avoid contacting moving parts. Keep hands, hair, clothing, spatulas and other utensils away from the beater during operation.

6. Never operate the unit with an extensive cord, when standing on a damp floor, or when the unit or your hands are wet.

7. Do not let the cord hang over the edge of a table or worktop, or touch hot surfaces.

8. Never operate the unit with a damaged plug or cord, or after it has been damaged or dropped.

9. Never twist, kink or wrap the cord around the appliance as this may cause the cord insulation to weaken and split, particularly where it enters the unit.

10. Do not place unnecessary strain on the motor by beating mixtures which do not allow the beaters/dough hooks to revolve freely.

11. This appliance is for household use only, do not use outdoors.

12. Close supervision is necessary when any appliance is used by or near children.

13. Do not probe openings of the unit.

14. No attempt should be made to repair the mixer by unauthorized personnel.

15. Do not use longer than 5 minutes.

16. This appliance is not intended for use by persons (including children) with reduced physical, sensory or mental capabilities, or lack of experience and knowledge, unless they have been given supervision or instruction concerning use of the appliance by a person responsible for their safety.

## SAVE THESE INSTRUCTIONS!

### FEATURES:

- 5 mixing speeds for most mixing requirements
- Powerful 200watt motor
- Driven Bowl rotates automatically for hands-free operation.
- Convenient push button beat/dough hooks ejector.
- Removable mixing head allows use as a hand mixer or hand blender.
- Stable safety heel rest.

### INSERTING THE BEATERS/DOUGH HOOKS

- Fit the mixer onto the stand by sliding the front of the mixer onto the tab at the front of the stand. Push down gently on the top of the mixer to clip into locking mechanism.
- Push the tilt control button on the back of stand and the mixer head back.
- If using as a hand mixer, remove the

mixer head from the stand by pressing the mixer release button.

- Check that the speed switch is in the '0'(OFF) position, then holding each beater/dough hook by the stem, gently push into the sockets on the underside of the unit. If necessary, rotate the beaters/dough hooks by hand until both lock firmly into place. Looking at the underside of the unit, note that the beater/dough hook with the gear mechanism goes in the left-hand position. Put the bowl in place.

- Lower the mixer back into its horizontal position by pushing the tilt control button.

- When the beaters are firmly located, plug the unit into a convenient 220-240Volt AC power outlet.

- **Pay attention, when you use the hook with washer, please insert the hook into housing with big circle sign, otherwise flour will be run into the housing.**

#### MIXING

- Once the mixture is in the bowl, select the speed required by moving the speed selector with your thumb. The speed may be changed at any time – even while the mixer is opening.

- The driven bowl will rotate automatically for hands-free operation.

- To ensure all ingredients are thoroughly mixed, use a spatula to scrape the sides of the mixing bowl.

- To prevent spattering. Keep the beaters in the beaters in the mixture and always switch the mixer off before tilting the beaters from the mixture.

The container must be not more than 2/3 full to prevent over flowing.

The preparation must at least cover the bottom of the mixer attachment to guarantee effective mixing.

The mixer attachment must never be inserted into or removed from a preparation while it is operation.

#### Important:

To avoid unnecessary strain on the motor, do not use mixer for any mixture in which the beaters/dough hooks do not revolve freely.

#### REMOVING THE BEATERS/DOUGH HOOKS

Disconnect the unit from the power outlet. Raise the mixer by pressing the tilt control button.. push the beater/dough hook ejector button down fully with the thumb, unlocking and ejecting both beaters/dough hooks.

#### OPERATING HINTS:

**Most recipes provide the required time and speed needed.**

**SPEED 1-2:** For mixing dry ingredients with liquids, folding whipped egg whites and cream into mixtures, stirring gravies and sauces and mashing vegetables.

**SPEED 3-4:** For mixing cake mixes, puddings or batters. For using the dough hooks when mixing dough or heavier cake mixes. For creaming together shortening and sugar.

**SPEED 5:** For whipping cream, evaporated or powdered milk, egg whites or whole eggs.

For mixing minced meat or kneading heavy dough.

#### CLEANING:

Wash beaters/dough hooks in hot, soapy water, or in your dish-washer. Wipe the mixer body only with a slightly damp cloth. **DO NOT PLACE THE MIXER BODY IN WATER.** DO not use harsh abrasive.

#### Specifications

Power:	280 W
Rated Voltage:	220-230 V
Rated Frequency:	50 Hz
Rated Current:	1,3 A

#### Set

MIXER	1
BEATERS	2
DOUGH HOOKS	2
BOWL CAPACITY	2 L

INSTRUCTION MANUAL WITH

WARRANTY BOOK

PACKAGE

1  
1

#### ENVIRONMENT FRIENDLY DISPOSAL

**You can help protect the environment!**



Please remember to respect the local regulations: hand in the non-working electrical equipments to an appropriate waste disposal centre.

**The manufacturer reserves the right to change the specification and design of goods.**

RU

МИКСЕР

#### Уважаемый покупатель!

Поздравляем Вас с приобретением изделия торговой марки «Saturn».

Уверены, что наши изделия будут верными и надежными помощниками в Вашем домашнем хозяйстве.

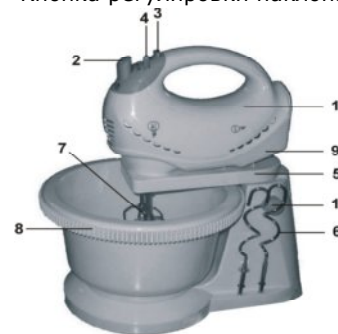
**Не подвергайте устройство резким перепадам температур. Резкая смена температуры (например, внесение устройства с мороза в теплое помещение) может вызвать конденсацию влаги внутри устройства и нарушить его работоспособность**

**при включении. Устройство должно отстояться в теплом помещении не менее 1,5 часов. Ввод устройства в эксплуатацию после транспортировки производить не ранее, чем через 1,5 часа после внесения его в помещение.**

Перед использованием внимательно прочитайте инструкцию.

#### Комплекующие детали

1. Корпус миксера
2. Кнопка отсоединения насадок
3. Кнопка скорости «Турбо»
4. Регулятор скорости
5. Защитная крышка от разбрызгивания
6. Насадки для взбивания теста
7. Насадки для взбивания продуктов
8. Чаша из нержавеющей стали
9. Подставка
10. Кнопка регулировки наклона



#### Меры предосторожности

Используя электроприборы всегда соблюдайте следующие меры предосторожности:

1. Перед первым использованием внимательно прочитайте инструкцию.
2. Не погружайте устройство, шнур питания или сетевую вилку в воду или другую жидкость.
3. Всегда отключайте устройство от сети:
  - если устройство не используется;
  - перед очисткой;
  - перед тем как установить или снять аксессуары.
4. Перед тем как отключить устройство от сети, установите регулятор скорости в положение «0». Отключая устройство от сети, тяните за вилку, а не за шнур питания.
5. Не касайтесь движущихся частей миксера. Перед работой с миксером, соберите волосы в пучок, чтоб они не намотались на насадки миксера. Следите за тем, чтобы волосы, одежда, кухон-

ные принадлежности не попали под насадки миксера.

- 6. Не используйте удлинитель, не ставьте устройство на влажный пол, не касайтесь устройства влажными руками.
- 7. Следите за тем, чтобы шнур питания не свисал с рабочих поверхностей, не касался горячих поверхностей.

- 8. Не используйте миксер с поврежденным шнуром питания или сетевой вилкой, а также при обнаружении неполадок или повреждений. Обратитесь в ближайший авторизованный сервисный центр для осмотра или ремонта.

- 9. Не загибайте, не скручивайте и не обматывайте шнур питания вокруг устройства, это может повредить изоляцию шнура питания, особенно возле входа в устройство.

- 10. Не нажимайте на миксер во время его работы, насадки должны свободно вращаться при взбивании.

- 11. Устройство предназначено для использования в домашних условиях. Не используйте устройство вне помещения.

- 12. Будьте особо внимательны, если устройство используется возле детей.

- 13. Не вскрывайте устройство.

- 14. Не засовывайте пальцы или посторонние предметы в гнезда для установки насадок.

- 15. Максимальное время непрерывной работы миксера – 5 минут.

- 16. Это устройство не предназначено для использования лицами (включая детей) с ограниченными физическими, чувствительными или умственными способностями или знаниями, если они не находятся под наблюдением или не получили инструкции по использованию устройства от лица, ответственного за их безопасность. Не рекомендуется использовать устройство детям в возрасте до 14 лет.

**Сохраните инструкцию для дальнейшего использования.**

#### Свойства:

- 5 скоростей миксера для наиболее эффективного взбивания/смешивания продуктов
- Мощность мотора: 280 Вт.
- Съемная чаша вращается автоматически.
- Кнопка отсоединения насадок для легкого извлечения насадок.
- Возможность использования как ручного миксера.
- Нескользящие устойчивые ножки
- Установка насадок для взбивания продуктов/ теста**
  - Установите миксер на подставку и защелкните замок.

- Чтобы наклонить миксер назад нажмите кнопку регулировки наклона.
- Чтобы использовать миксер без подставки, снимите его с подставки, нажав кнопку фиксатора.

- Убедитесь что регулятор скорости в положении «0» (выкл.), аккуратно вставьте насадки миксера в гнезда, что расположены в нижней части миксера. При необходимости поверните насадки для фиксации. Вращающийся механизм внутри миксера, куда вставляются насадки, должен находиться в левостороннем положении. Установите чашу.

- Зафиксируйте миксер в горизонтальном положении на подставке, нажав кнопку регулировки наклона.
- После того как насадки зафиксированы, подключите миксер к сети.

**Важно:** плотно фиксируйте насадки для замешивания теста в корпусе устройства, используя кольцевую прокладку, в противном случае мука будет попадать в пазы для крепления насадок.

#### Использование

- Наполните чашу содержимым для взбивания/смешивания. Установите регулятор скорости в нужное положение. Вы можете менять скорость в любой момент работы, независимо работает миксер с подставкой или как ручной миксер.

- Съемная чаша автоматически вращается.
- Чтобы все ингредиенты тщательно смешались, соберите их остатки со стенок чаши с помощью лопатки.
- Чтобы ингредиенты не разбрызгивались, перед тем как поднять насадки, выключите миксер и отключите его от сети.

Чтобы избежать переливания, емкость должна быть наполнена на 2/3 от общего объема.

Для наилучшего результата, нижняя часть насадки миксера должна быть полностью погружена в продукты для переработки.

Никогда не снимайте и не устанавливайте насадки во время работы устройства.

**Примечание!** Во избежание перегрузки мотора, не используйте миксер, если насадки не могут свободно вращаться, взбивая/смешивая ингредиенты.

#### Извлечение насадок для взбивания продуктов/замешивания теста

Отключите устройство от сети. Нажмите кнопку регулировки наклона и поднимите миксер. Нажмите кнопку отсоединения насадок и извлеките насадки миксера.

#### Подсказки

В большинстве рецептов указывается время и скорость для взбивания/смешивания продуктов для приготовления.

**1 – 2 скорость** используется для смешивания жидкостей, взбивания яичных белков и кремов, смешивания подливок, соусов и разминания овощей.

**3 – 4 скорость** используется для смешивания ингредиентов для тортов, кексов, пудингов или блинного теста. Используйте насадки для взбивания теста для смешивания густого теста. Используется для взбивания жира/масла с сахаром.

**5 скорость** используется для взбивания/смешивания сливок, сухого или сгущенного молока, яиц или яичных белков. Подходит для смешивания мясного фарша или замешивания густого теста.

#### Чистка и уход

Промойте насадки для миксера в горячей мыльной воде или в посудомойной машине.

Протрите корпус миксера влажной мягкой тканью.

**Не погружайте корпус миксера в воду.**

**Не используйте для очистки устройства жесткие абразивные средства.**

#### Технические характеристики:

Мощность: 280 Вт  
 Номинальное напряжение: 220-230 В  
 Номинальная частота: 50 Гц  
 Номинальная сила тока: 1,3 А

#### Комплектность

МИКСЕР	1
НАСАДКИ ДЛЯ ВЗБИВАНИЯ ПРОДУКТОВ	2
НАСАДКИ ДЛЯ ВЗБИВАНИЯ ТЕСТА	2
ЕМКОСТЬ ЧАШИ	2 Л
ИНСТРУКЦИЯ ПО ЭКСПЛУАТАЦИИ С ГАРАНТИЙНЫМ ТАЛОНОМ	1
УПАКОВКА	1

#### Безопасность окружающей среды. Утилизация



**Вы можете помочь в охране окружающей среды!**

Пожалуйста, соблюдайте местные правила: передавайте неработающее электрическое оборудование в

соответствующий центр утилизации отходов.

**Производитель оставляет за собой право вносить изменения в технические характеристики и дизайн изделий.**

UA

#### МИКСЕР

#### Шановний покупець!

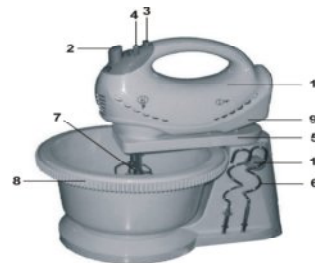
**Вітаємо Вас з придбанням виробу торгової марки «Saturn». Впевнені, що наші вироби будуть вірними та надійними помічниками в Вашому домашньому господарстві.**

**Не піддавайте пристрій різким перепадам температури. Різка зміна температури (наприклад, внесення пристрою з морозу в тепле приміщення) може викликати конденсацію вологи всередині пристрою та порушити його працездатність при вмиканні. Пристрій повинен відстоятися в теплому приміщенні не менше ніж 1,5 години. Введення пристрою в експлуатацію після транспортування проводити не раніше, ніж через 1,5 години після внесення його в приміщення.**

Перед використанням уважно прочитайте інструкцію.

#### Комплектуючі деталі:

1. Корпус
2. Кнопка розблокування насадок
3. Кнопка швидкості «Турбо»
4. Регулятор швидкості
5. Захисна кришка від розбризкування
6. Насадки для збивання тіста
7. Насадки для збивання продуктів
8. Чаша з нержавіючої сталі
9. Підставка
10. Кнопка регулювання нахилу



#### Заходи безпеки

Використовуючи електроприлади завжди дотримуйтеся наступних правил безпеки:

1. Перед першим використанням уважно прочитайте інструкцію.
2. Не занурюйте пристрій, шнур живлення або мережеву вилку у воду або іншу рідину.
3. Завжди відключайте пристрій від мережі:

- якщо пристрій не використовується;
- перед чищенням;

- перед тим як встановити або зняти насадки/аксесуари.

4. Перед тим як відключити пристрій від мережі, встановіть регулятор швидкості у положення «0». Відключаючи пристрій від мережі, тягніть за вилку, а не за шнур живлення.

5. Не торкайтеся частин миксера, що рухаються. Перед роботою з миксером, зберіть волосся в пучок, щоб вони не закрутилися на насадці миксера. Слідкуйте за тим, щоб волосся, одяг, кухонне приладдя не потрапили під насадки миксера.

6. Не використовуйте подовжувачі, не ставте пристрій на вологу підлогу, не торкайтеся пристрою вологими руками.

7. Слідкуйте за тим щоб шнур живлення не звисав з робочих поверхонь, не торкався гарячих поверхонь.

8. Не використовуйте миксер з пошкодженим шнуром живлення або мережевою вилкою, а також при виявленні несправностей або пошкоджень. Зверніться до найближчого авторизованого сервісного центру для огляду або ремонту.

9. Не загинайте, не скручуйте і не обмотуйте шнур живлення навколо пристрою, це може пошкодити ізоляцію шнура живлення особливо біля входу в пристрій.

10. Не натискайте на миксер під час його роботи, насадки повинні вільно обертатися при збиванні.

11. Пристрій призначений для використання в домашніх умовах. Не використовуйте пристрій поза приміщенням.

12. Будьте особливо уважні якщо пристрій використовується біля дітей.

13. Не відкривайте пристрій.

14. Не засовуйте пальці або сторонні предмети в гнезда для установки насадок.

15. Максимальний час безперервної роботи миксера - 5 хвилин.

16.Цей пристрій не призначений для використання особами (включаючи дітей) з обмеженими фізичними, чутливими або розумовими здібностями, а також особами, які не мають досвіду і знань, якщо вони не перебувають під наглядом або не отримали інструкцію із застосування пристрою від особи, відповідальної за їх безпеку. Не рекомендується використовувати пристрій дітям у віці до 14 років.

#### Збережіть інструкцію для подальшого використання.

#### Властивості:

- 5 швидкостей миксера для найбільш ефективного збивання/змішування продуктів
- Потужність мотора: 280 Вт.



- Знімна чаша обертається автоматично.
- Кнопка розблокування насадок для легкого витягання насадок.
- Можливість використання як ручного міксера.
- Нековзні стійкі ніжки.

#### Установка насадок для збивання продуктів/тіста

- Встановіть міксер на підставку і закріпіть замок.
- Щоб нахилити міксер назад, натисніть кнопку регулювання нахилу.
- Щоб використовувати міксер без підставки, зніміть його з підставки натиснувши кнопку фіксатора.
- Переконайтеся, що регулятор швидкості в положенні «0» (вимк.), обережно встановіть насадки міксера в гнізда що розташовані в нижній частині міксера. При необхідності поверніть насадки для фіксації. Обертний механізм всередині міксера, куди встановлюються насадки, повинен знаходитися в лівосторонньому положенні. Встановіть чашу.
- Зафіксуйте міксер в горизонтальному положенні на підставці натиснувши кнопку регулювання нахилу.
- Після того як насадки зафіксовані, підключіть міксер до мережі.

#### Використання

• Наповніть чашу сумішшю для збивання/змішування. Встановіть регулятор швидкості в потрібне положення. Ви можете змінювати швидкість в будь-який момент роботи, незалежно працює міксер з підставкою або як ручний міксер.

- Знімна чаша автоматично обертається.
- Щоб усі інгредієнти ретельно змішалися, зберіть їх залишки зі стінок чаші за допомогою лопатки.

Щоб інгредієнти не розбризкувалися, перед тим як підняти насадки, вимкніть міксер і відключіть його від мережі.

Щоб уникнути переливання, ємність повинна бути наповнена на 2/3 від загального об'єму.

Для найкращого результату, нижня частина насадки повинна бути повністю занурена в продукти для переробки. Ніколи не знімайте і не встановлюйте насадки під час роботи пристрою.

**Примітка!** Щоб уникнути перевантаження мотора, не використовуйте міксер якщо насадки не можуть вільно обертатися збиваючи / змішуючи інгредієнти.

#### Витягання насадок для збивання продуктів/тіста

Відключіть пристрій від мережі. Натисніть кнопку регулювання нахилу і підій-

міть міксер. Натисніть кнопку від'єднання насадок і витягніть насадки міксера.

#### Підказки

У більшості рецептів вказується час і швидкість для збивання/змішування продуктів для приготування.

**1 - 2 швидкість** використовується для змішування рідин, збивання яєчних білків і кремів, змішування підливок, соусів і розминання овочів.

**3 - 4 швидкість** використовується для змішування інгредієнтів для тортів, кексів, пудингів або млинцевого тіста. Використовуйте насадки для збивання тіста для змішування густого тіста. Використовується для збивання жиру / масла з цукром.

**5 швидкість** використовується для збивання/змішування вершків, сухого чи згущеного молока, яєць або яєчних білків. Підходить для змішування м'ясного фаршу чи замішування густого тіста.

#### Чищення і догляд

Промийте насадки для міксера в гарячій мильній воді або в посудомийній машині.

Протріть корпус міксера м'якою вологою тканиною.

Не занурюйте корпус міксера у воду.

Не використовуйте для чищення пристрою жорсткі абразивні засоби.

#### Технічні характеристики

Потужність: 280 Вт  
 Номінальна напруга: 220-230 В  
 Номінальна частота: 50 Гц  
 Номінальна сила струму: 1,3А

#### Комплектність

МІКСЕР	1
НАСАДКИ ДЛЯ ЗБИВАННЯ ПРОДУКТІВ	2
НАСАДКИ ДЛЯ ЗБИВАННЯ ТІСТА	2
ЄМНІСТЬ ЧАШІ	2 Л
ІНСТРУКЦІЯ З ЕКСПЛУАТАЦІЇ	
З ГАРАНТИЙНИМ ТАЛОНОМ	1
УПАКУВАННЯ	1

#### Безопасность окружающей среды.

##### Утилизация

**Вы можете помочь в охране окружающей среды!**

Пожалуйста, соблюдайте местные правила: передавайте неработающее электрическое оборудование в соответствующий центр утилизации отходов.

**Производитель оставляет за собой право вносить изменения в технические характеристики и дизайн изделий.**



# Saturn®

МЕЖДУНАРОДНЫЕ ГАРАНТИЙНЫЕ  
ОБЯЗАТЕЛЬСТВА

INTERNATIONAL MANUFACTURER'S  
WARRANTY

МІЖНАРОДНІ ГАРАНТІЙНІ ЗОБОВ'ЯЗАННЯ

MEZINÁRODNÍ ZÁRUKA

## INTERNATIONAL MANUFACTURER'S WARRANTY

The Warranty is provided for the period of 2 years or more if the Law on User Right of the country where the appliance was bought provides for a greater minimum warranty period.

All terms of warranty comply with to the Law on Protection of the Consumer Rights and are governed by the legislation of the country where the product was bought.

The warranty and free of charge repair are provided in any country where the product is delivered to by Saturn Home Appliances or authorized representative thereof, and where no restriction of import or other legal provisions interfere with rendering of warranty services and free of charge repair.

### Cases uncovered by the warranty and free of charge repair:

1. Guarantee coupon is filled in improperly.
2. The product has become inoperable because of the Buyer's non-observance of the service regulations indicated in the instruction.
3. The product was used for professional, commercial or industrial purposes (except for the models, specially intended for this purpose that is indicated in the instruction).
4. The product has external mechanical damage or damage caused by penetration of the liquid inside, dust, insects and other foreign objects.
5. The product has damages caused by non-observance of the rules of power supply from batteries, mains or accumulators.
6. The product was exposed to opening, repair or modification of design by the persons, unauthorized to repair; independent cleaning of internal mechanisms etc. was made.
7. The product has natural wear of parts with limited service life, expendables etc.
8. The product has deposits of scale inside or outside of fire-bar elements, irrespective of used water quality.
9. The product has damages caused by effect of high (low) temperatures or fire on non-heat resistant parts of the product.
10. The product has damages of accessories and nozzles which are included into the complete set of product shipment (filters, grids, bags, flasks, cups, covers, knives, sealing rings, graters, disks, plates, hoses, brushes, and also power cords, headphone cords etc.).

**On the warranty service and repair, please contact the authorized service centers of Saturn Home Appliances.**

## MEZINÁRODNÍ ZÁRUKA

Záruka se poskytuje na dobu 2 roky. V případě že Zákon na ochranu spotřebitele dané země nařizuje delší dobu, prodlužuje se záruka na tuto dobu.

Veškeré záruční podmínky odpovídají Zákonu o ochraně práv uživatelů a jsou řízené zákonodárstvím státu, kde byl výrobek koupen.

Záruka a bezplatná oprava se poskytují v každém státě, kam jsou výrobky dodané společností „Saturn Home Appliances“ nebo jejím zplnomocněným zástupcem a kde nejsou žádná omezení na dovoz nebo jiné právní předpisy omezující poskytnutí záručního servisu a bezplatné opravy.

### Případy, na které se záruka a bezplatná oprava nevztahují

1. Záruční list je vyplněn nesprávně.
2. Výrobek byl poškozen kvůli tomu, že zákazník nesplnil pravidla použití, která jsou uvedena v návodu.
3. Výrobek byl používán k profesionálním, komerčním nebo průmyslovým cílům (kromě modelů speciálně určených pro tyto cíle, což je uvedeno v návodu).
4. Výrobek má vnější mechanická poškození nebo poškození, vyvolaná tím, že se dovnitř dostala tekutina, prach, hmyz a jiné cizí předměty.
5. Výrobek má poškození, která jsou vyvolaná nesplněním pravidel napájení od baterií, sítě nebo akumulátorů.
6. Výrobek rozebírali, opravovali nebo měnili jeho konstrukci lidé, kteří nebyli zplnomocněni k opravě, bylo provedeno samostatné čištění vnitřních mechanismů a pod.
7. Výrobek má přirozené opotřebování dílů s omezenou dobou použití, spotřebních materiálů atd.
8. Výrobek má vrstvu usazeniny uvnitř nebo zvenku termoelektrických ohřívačů, bez ohledu na kvalitu používané vody.
9. Výrobek má poškození, která jsou vyvolaná působením vysokých (nízkých) teplot nebo ohně na termonestabilní části výrobku.
10. Výrobek má poškozené příslušenství a nástavce, které jsou dodané spolu s výrobkem (filtry, sítky, sáčky, baňky, mísy, víka, nože, šlehače, struhadla, kotouče, talíře, trubky, hadice, kartáče a také síťové šňůry, sluchátkové šňůry atd.).

**V otázkách záručního servisu a oprav se obraťte na autorizovaná servisní střediska společnosti „Saturn Home Appliances“.**

## МЕЖДУНАРОДНЫЕ ГАРАНТИЙНЫЕ ОБЯЗАТЕЛЬСТВА

Гарантия на изделие предоставляется на срок 2 года или более в случае, если Законом о защите прав потребителей страны, в которой было приобретено изделие, предусмотрен больший минимальный срок гарантии.

Все условия гарантии соответствуют Закону о защите прав потребителей и регулируются законодательством страны, в которой приобретено изделие. Гарантия и бесплатный ремонт предоставляются в любой стране, в которую изделие поставляется компанией «Saturn Home Appliances» или ее уполномоченным представителем, и где никакие ограничения по импорту или другие правовые положения не препятствуют предоставлению гарантийного обслуживания и бесплатного ремонта.

### Случаи, на которые гарантия и бесплатный ремонт не распространяются:

1. Гарантийный талон заполнен неправильно.
2. Изделие вышло из строя из-за несоблюдения Покупателем правил эксплуатации, указанных в инструкции.

3. Изделие использовалось в профессиональных, коммерческих или промышленных целях (кроме специально предназначенных для этого моделей, о чем указано в инструкции).
4. Изделие имеет внешние механические повреждения или повреждения, вызванные попаданием внутрь жидкости, пыли, насекомых и др. посторонних предметов.
5. Изделие имеет повреждения, вызванные несоблюдением правил питания от батарей, сети или аккумуляторов.
6. Изделие подвергалось вскрытию, ремонту или изменению конструкции лицами, не уполномоченными на ремонт; производилась самостоятельная чистка внутренних механизмов и т.д.
7. Изделие имеет естественный износ частей с ограниченным сроком службы, расходных материалов и т.д.
8. Изделие имеет отложение накипи внутри или снаружи ТЭНов, независимо от качества используемой воды.
9. Изделие имеет повреждения, вызванные воздействием высоких (низких) температур или огня на нетермостойкие части изделия.
10. Изделие имеет повреждения принадлежностей и насадок, входящих в комплект поставки изделия (фильтров, сеток, мешков, колб, чаш, крышек, ножей, венчиков, терок, дисков, тарелок, трубок, шлангов, щеток, а также сетевых шнуров, шнуров наушников и т.д.).

**По вопросам гарантийного обслуживания и ремонта обращайтесь в специализированные сервисные центры фирмы «Saturn Home Appliances».**

№	ГОРОД	АСЦ	АДРЕС	ТЕЛЕФОН
1	Архангельск	ИП Березин И.В.	ул. Дзержинского, 6	(8182) 29-00-04
2	Барнаул	Диод	ул. Пролетарская, 113	(3852)63-59-88, 63-94-02
3	Брянск	Сарта	ул. Пересвета, 1А	(4832) 41-56-71
4	Владимир	Электрон-Сервис	ул. Ново-Ямская, 73	(4922) 24-08-19, 37-07-22
5	Владивосток	СЦ «В-Лазер»	ул. Гоголя, 4	(4232) 45-94-43
6	Воронеж	Орбита-сервис	ул. Донбасская, 1	(4732) 52-05-44, 77-43-97, 77-43-29
7	Вологда	СЦ "Вологда" (ИП Мыльников И.В.)	ул. Новгородская, 7	(8172) 52-19-19
8	Екатеринбург	Кардинал-Техноплюс	ул. Бебеля, 116	(343)245-73-06, 245-73-28, 229-96-15
9	Иваново	Спектр-Сервис	ул. Дзержинского, 45-6	(4932) 33-51-85, 33-52-36
10	Ижевск	Аргус-Сервис	ул. Горького, 76	(3412) 30-79-79, 30-83-07
11	Ижевск	Гарант-Сервис	ул. Ленина, 146, ул. Новостроительная 33, пр-т К. Маркса, 395	(3412) 43-70-40
12	Иркутск	«Мастер» ИП Соколов А.В.	ул. Рабочего Штаба, 31	(3952)65-04-95
13	Иркутск	Евросервис	ул. Лермонтова,	(3952)51-15-24

		ИП Фехретдинов А.Г.	281	
14	Казань	Стандарт сервис	ул. Журналистов, 54а.	(843) 273-21-25
15	Калуга	Электрон-Сервис	ул. Московская, 84	(4842)74-72-75, 55-50-70
16	Киров	Экран-Сервис	ул. Некрасова, 42	(8332)54-21-56, 54-21-01
17	Комсомольск-на-Амуре	Циклон	Магистральное, ш.17-1	(4217)52-10-90
18	Краснодар	ИП Ульянов	ул. Сормовская, 12	(861) 234-40-73
19	Кострома	Кристалл Сервис Быт (ИП Молодкин В.Л.)	ул. Федосеева, 22 а	(4942) 51-80-73, 30-01-07
20	Курск	ИП Тарасова «Маяк»	ул. Сумская, 37Б	(4712) 35-04-91, 50-85-90
21	Краснодар	ИП Ульянов	ул. Сормовская, 12	(861) 234-40-73
22	Красноярск	Электроальянс	пр-кт. Свободный, 53, ул. Затонская, 32	(3912) 44-14-22, 35-52-78, 51-14-04
23	Краснокаменск	ООО ЦБТ «Спектр»	4 а мкр. Д.Б. «Новинка»	(30245)4-32-91, 4-50-71
24	Магадан	«Центрвидеосервис»	пр-т К.Маркса, 33-15	(4132) 62-33-22,
25	Мурманск	Максимум	Северный проезд, 16-1А	(8152)26-14-67
26	Москва	Фазис Орбита Сервис	ул. Летчика Бабушкина, д. 39 корп. 3	(495) 184-20-18, 472-51-95
27	Находка	ИП Смоленский Г.В.	ул. Павлова, д.11	(4236)69-78-67
28	Нижний Новгород	Ниском	ул. Пятигорская, 4А	(8312) 65-02-03, 28-03-36
29	Нижний Новгород	ООО «Чайка»	Московское шоссе, д.105	(8312) 41-62-34, 41-25-24
30	Новокузнецк	«Сибинтех»	ул. Бугарева, 19	(3843) 33-07-35, 33-37-35
31	Новосибирск	Техносервис	ул. Большевикская, 123	(383) 212-01-84
32	Новосибирск	Сибирский Сервис	ул. Котовского, 10/1	(383) 292-47-12, 355-55-60
33	Новосибирск	СибТэкс	ул. Панфиловцев, 53	(383) 211-73-38, 212-82-71
34	Омск	«Домотехника-сервис»	ул. Лермонтова, 194	(3812)36-74-01, 32-43-24
35	Пенза	ИП Живанкина А.Н. Партнер-Техника	ул.Перспектив-ная д.1	(8412)37-93-81, 37-93-84
36	Пермь	Кама Электро-	ул. Даншина, 5	(3422) 18-18-86

		никс		
37	Петрозаводск	«Сервисный центр «Квант»	ул. Ричагина, 25	(8142) 79-62-40
38	Петрозаводск	«Альфа-Сервис Плюс»	наб. Гюллинга,13	(8142)63-63-20, 63-20-04
39	Пятигорск	Люкс-Сервис (ИП Асцатурян Г.Р.)	ул. Фучика, 21	(8793) 32-68-80
40	Рыбинск	Рембыттехника	ул. Горького, д.2	(4855)28-96-08
41	Рязань	Волна	пр. Яблочкова, 6, оф. 601	(4912) 44-56-51, 24-04-25
42	Самара	Техно-Доктор	ул.Товарная, 7К	(846)276-84-48, 276-84-83
43	Санкт-Петербург	«РТП Евросервис»	пр.Обуховской обороны, 197	(812)600-11-97, 362-82-38
44	Санкт-Петербург	Триод	пр. Стачек д.8а, Заневский пр.15	(812)785-27-65, 325-07-96
45	Саратов	АИСТ-96	ул. Соколова, 320А	(8452) 51-41-99
46	Северодвинск	ИП Березин И.В.	ул.К.Маркса, 48	(8184)52-97-30, 52-29-42
47	Серпухов	Рембыттехника	ул. Химиков, д.2	(827)72-91-55
48	Сургут	Трейд-Сервис	Комсомольский пр-т 31, ул. Мечникова,10	(3462)34-51-71, 34-34-64
49	Тамбов	БВС -2000	ул. Пионерская, 24	(4752) 75-17-18, 75-90-90
50	Тольятти	Волга -Техника-Сервис	б-р 50-летия Октября, 26. Приморский б-р, д.43	(8482) 50-05-67, 36-17-36
51	Томск	Экстрем-2	пр-т Кирова, 58	(3822) 56-23-35,48-08-80
52	Тула	Орбита-Центр	ул. Волнянского 3, оф.29	(4872) 35-77-68
53	Тюмень	Пульсар	ул. Республики 169, ул. Первомайская 6	(3452) 75-95-08, 28-85-69, 75-90-21
54	Чебоксары	Телерадиосервис	ул. Гагарина д.1кор.1, ул. Яковлева 6, ул. Энтузиастов 23, ул. Университетская 27	(8352)62-31-49,62-15-63,55-15-42, 63-20-98
55	Ярославль	Каскад	ул Б.Октябрьская д.28, ул. Старая Костромская 1А	(4852) 30-78-87, 45-50-16
56	Ярославль	АЮМ-Сервис	пр.Толбухина,28	(4852)72-87-00, 98-39-76

### МІЖНАРОДНІ ГАРАНТІЙНІ ЗОБОВ'ЯЗАННЯ

Гарантія на виріб надається на термін 2 роки чи більше у випадку, якщо Законом про захист прав споживачів країни, в якій був придбаний виріб, передбачений більший мінімальний термін гарантії.

Всі умови гарантії відповідають Закону про захист прав споживачів і регулюються законодавством країни, у якій придбано виріб.

Гарантія і безкоштовний ремонт надаються в будь-якій країні, у яку виріб поставляється компанією «Saturn Home Appliances» чи її уповноваженим представником, і де ніякі обмеження по імпорту чи інші правові положення не перешкоджають наданню гарантійного обслуговування і безкоштовного ремонту.

#### Випадки, на які гарантія і безкоштовний ремонт не поширюються:

1. Гарантійний талон заповнений неправильно.
2. Виріб вийшов з ладу через недотримання Покупцем правил експлуатації, зазначених в інструкції.
3. Виріб використовувався в професійних, комерційних чи промислових цілях (крім спеціально призначених для цих моделей, про що зазначене в інструкції).
4. Виріб має зовнішні механічні чи ушкодження, викликані влученням усередину рідини, пилу, комах і інших сторонніх предметів.
5. Виріб має ушкодження, викликані недотриманням правил живлення від батареї, мережі чи акумуляторів.
6. Виріб піддавався розкриттю, ремонту чи зміні конструкції особами, не уповноваженими на ремонт; проводилося самостійне чищення внутрішніх механізмів тощо.
7. Виріб має природний знос частин з обмеженим терміном служби, видаткових матеріалів і т.д.
8. Виріб має відкладення накипу усередині чи зовні ТЕНів, незалежно від якості використовуваної води.
9. Виріб має ушкодження, чи ушкодження, викликані впливом високих (низьких) температур чи вогню на нетермостійкі частини виробу.
10. Виріб має ушкодження належностей і насадок, що входять у комплект постачання виробу (фільтрів, сіток, мішків, колб, чаш, кришок, ножів, вінчиків, терток, дисків, тарілок, трубок, шлангів, щіток, а також мережних шнурів, шнурів навушників тощо).

#### 3 питань гарантійного обслуговування і ремонту звертайтеся у спеціалізовані сервісні центри фірми «Saturn Home Appliances».

№ п.п	Адреса	Назва сервісного центру	Телефон	Категорія ремонтів		
				аудио/відео	побутова тех.-ніка	кондиціонери
1	Алчевск, вул. Гагаріна, 36	Hi-Fi (Кіслов)	(064)424-89-50	+	+	+



2	Біла Церква вул. Карбишева, 49	Еконіка-Сервіс	(04563) 633-19	-	+	-
3	Біла Церква, бул.50- років Перемоги, 82	Маяк-Сервіс	(045) 63-68-413	+	+	+
4	Бердичів, вул. Леніна, 57	ЄВРОСЕРВІС	(041) 43-406-36	+	+	-
5	Берегове, Закарпатська обл. вул. І. Франка, 43	ПП "Пруніца"	(0314 1) 43-432	+	+	+
6	Васильків вул Гагаріна, 3, оф. 8	АМАТІ-СЕРВІС	(044) 332-01-67	+	+	+
7	Вінниця, пр-т Космонавтів, 42	Гарант-Сервіс (Екран-Сервіс)	(0432) 46-50-01	+	+	-
8	Вінниця, вул. Келецька, 61-А	ЛОТОС	(0432) 61-95-73	+	+	+
9	Вінниця, пр-т. Юності, 16	Скормаг-Сервіс (Вінниця)	(0432)-464393; (0432)-468213	+	+	+
10	Вінниця, пров. Щорса, 3а	Базелюк	(0432)-64-24-57, факс: (0432) 64-26-22	+	+	+
11	Вінниця, вул. Порики, 1	Фахівець	(0432) 509-191, 579-191	+	+	+
12	Дніпропетровськ, вул. Ленінградська, 68, 1 корпус, к. 420	Москаленко Т.Н.	(0562) 337-574	+	+	+
13	Дніпропетровськ, вул. Набережна ім. Леніна, 17 оф.130	Дінек-Сервіс	(056) 778-63-25 (28)	+	+	+
14	Дніпропетровськ, вул. Кірова, 59	ЛОТОС	(0562) 35-04-09	+	+	+
15	Дніпропетровськ, вул. Набережна Перемоги, 118	ЛОТОС	(0562) 67-60-44	+	+	+
16	Дніпропетровськ, вул. Коротка, 41 А р-н Індустріальний	СЦ Універсал (Кабан)	(056)-790-04-60	+	+	+
17	Дніпропетровськ, вул. Краснопільська, 9	Рамус	(068)851-33-33	+	+	+
18	Донецьк, пр-т Полегких комунарів, 188	Техносервіс (Яновская)	(062) 345-06-07	+	+	+

19	Донецьк, вул. Собінова, 129а	Сатурн-Донецьк	(062) 349-26-81	+	+	+
20	Донецьк, вул. Жмури, 1	СЦ Схід-Сервіс (Конуркин)	(062) 302-75-69	+	+	+
21	Житомир, вул. Львівська, 8	Тандем-сервіс СПД "Ващук"	(0412) 471-568	+	+	-
22	Житомир, вул. Домбровського, 24	СЦ Коваль (Євросервіс)	(0412) 47-07-42, 42-11-53	+	+	-
23	Запоріжжя, вул. Правди, 50	Ремпобут-сервіс	(061) 220-97-65 (64)	+	+	+
24	Запоріжжя, вул. Гоголя, 175	ЛОТОС	(061) 701-65-96	+	+	+
25	Запоріжжя, вул. Дзержинського, 83	Електротехніка ЧП	(061)212-03-03	+	+	+
26	Івано-Франківськ, вул. Нова 19 а	Бриз ЛТД	(0342)559-525, 750-777	+	+	+
27	Івано-Франківськ, вул. Вовчинецька, 223	ЛОТОС	(0342) 75-60-40	+	+	+
28	Іллічівськ, вул. Транспортна, 9	Сатурн-Одеса	(048) 734-71-90	+	+	+
29	Ірпінь, вул. Пролетарська, 76	Валерія	(04597) 551-62	+	+	-
30	Канів, вул. Леніна, 161, (Черкаська обл.)	Сатурн-Магніт	(04736) 629-49	+	+	+
31	Київ, вул. Новокосятинівська, 1 б	Сатурн-ТВ	(044) 591-11-90	+	+	+
32	Київ, вул. Лугова, 1а	ЧП "Огеєнко"	(044) 4269198	+	+	-
33	Київ, вул. Бориспільська, 9 корп. 57	АМАТІ-СЕРВІС	(044) 369-5001 (063) 486-6999	+	+	+
34	Константинівка, вул. Безнощенко, 10	Гармаш (СЦ)	(06272) 2-62-23, (050) 279-68-16	+	+	+
35	Кіровоград, вул. Луначарського, 1в	ЧП "Денисенко"	(0522) 301-456	+	+	+

36	Кіровоград, вул. Короленко,2	ЛОТОС	(0522) 35-79-23	+	+	+
37	Кіровоград, вул. Колгоспна, 98	Північ-Сервіс (Лужков)	(0522) 270-345,349-585	+	+	+
38	Коломия, вул. Привокзальна, 13	Бриз ЛТД	(097) 264-21-67, 776-67-70	+	+	+
39	Конотоп, пр-т. Леніна, 11	ЧП "Олексій"	(05447) 61-356	+	+	+
40	Коростень, вул. Крупська 3, оф. 5	ЧП "Бондар"	(04142) 5-05-04	+	+	+
41	Краматорськ, вул. Бикова, 15-106	Ісламов Р.Р.	(06264) 5-93-89	+	+	+
42	Краматорськ, вул. Шкільна, 7	Технолюкс СЦ	(050) 526-06-68	+	+	+
43	Кременчук, вул. Радянська, 44, оф. 1	ЕкоСан (ФОП Юдін)	(05366) 39-192	+	+	-
44	Кременчук, вул. Переяслівська, 55А	СЦ Шамрай	(0536) 74-72-10, 74-71-81	+	+	+
45	Кривий Ріг, пр-т Гагаріна, 42	Євросервіс	(056) 401-33-56, 404-00-80, 474-61-03	+	+	+
46	Кривий Ріг, вул. Косіора, 64/7	ЛОТОС	(0564) 40-07-79	+	+	+
47	Кривий Ріг, вул. Революційна, 73	ТОВ "Ягуар" фокстрот	(056) 440-07-64	+	+	+
48	Лубни, вул. Радянська, 81	СЦ Яценко	(050) 214-91-73; (066) 017-02-03	+	+	+
49	Луганськ, вул. Дніпровська, 49а	Сатурн-Луганськ	(0642) 505-783	+	+	+
50	Луганськ, вул. Ломоносова, 96ж	Східний	(0642) 494-217, 33-11-86	+	+	+
51	Луцьк, вул. Федорова, 3	Остапович (БАС)	(0332) 78-05-91	+	+	+
52	Львів, вул. Підголосько, 15а	Крупс	(032) 244-53-44	+	+	+
53	Львів, вул. Стризька, 35	ЧП Грушецький	(032) 2973631	+	+	+
54	Львів, вул. Червоної Калини,	Потапенко СЦ Шанс	(032) 247-14-99	+	+	+

	109					
55	Львів, вул. Володимира Велико-го, 2	Потапенко СЦ Шанс	(032) 247-14-99	+	+	+
56	Львів, вул. Б. Хмельницького, 116	ТОВ "Рестор-Сервіс"	(032) 245-80-52	+	+	-
57	Львів, вул. Шараневича, 28	РО Сімпекс	(032) 239-51-52 (032) 239-55-77,295-50-28, 295-50-29	+	+	+
58	Львів, вул. Курмановича, 9	ТОВ "Міленіум"	032-267-63-26	+	+	-
59	Могилів-Подільський, вул. Дністровська, 2	Скормаг-Сервіс (Могилів-Подільський)	04337-64847;0432-468213	+	+	+
60	Мукачеве, вул. Кооперативна, 46	Віком	(03131)37-337, 37-336	+	+	-
61	Маріуполь, бул. 50 років Жовтня, 32/18	ЛОТОС	(0629) 41-06-50	+	+	+
62	Маріуполь, пр-кт. Металургів, 227	СЦ "Реал-Сервіс" (Озеров)	(0629) 473-000	+	+	+
63	Миколаїв, вул. Чкалова, 33,	ТСЦ "Ала-дін" (Муленко)	(0512) 580-555	+	+	+
64	Миколаїв, Внутріквартильний проїзд, 2	ЛОТОС	(0512) 58-06-47	+	+	+
65	Миколаїв, вул. Леніна,177 А	Миколаїв (Фокстрот)	(0512) 55-29-04	+	+	+
66	Нікополь, вул. Гагаріна, 62 А	Ніка-Сервіс (Джепа) Імпорттех-носервіс	(05662) 22-488, (097) 402-71-95	+	+	-
67	Нікополь, вул. Шевченко, 97, оф 2	ТОВ "Прем'єр-Сервіс" (Глотов)	(05662) 4-15-03	+	+	-
68	Новоград-Волинський, вул. Вокзальна, 38	СПД "Кожедуб"	(041)4152010	+	+	-

69	Одеса, вул. Новосільського 66 (пров. Топольського 2)	Ремус	048-7317704; 7317703;	+	+	+
70	Одеса, вул. Б. Хмельницького, 55	ПП"Кушнір"	(048) 715-10-25, (0482) 39-06-18	+	+	+
71	Павлоград, вул. Шевченко, 67	"Інтерсервіс" (Шульга)	8(05632) 6-15-54, (05632) 6-23-42	+	+	-
72	Полтава, вул. Алмазна 14	ЛОТОС	(0532) 69-42-62	+	+	+
73	Полтава вул Зеньківська 21	АМАТІ-СЕРВІС	(0532) 69-09-46 (093)562-81-25	+	+	+
74	Полтава, вул. Пролетарська, 22	Пром електроніка	(0532)57-21-64, 57-21-66	+	+	+
75	Прилуки, Київська, 371-А	АМАТІ-СЕРВІС	(04637)53-982 (093)753-38-28	+	+	+
76	Прилуки, вул. Борців Революції, 101/1	ЧП Костюченко	(046) 3738595	+	+	+
77	Рівне, вул. Тиха, 12	Електроніка-Сервіс	(0362) 26-67-53, 26-65-85	+	+	-
78	Саки, вул. Кузнецова, 14	Техновеліс СЦ	(065)632-21-83, (050) 904-57-17	+	+	+
79	Севастополь, вул. Пожарова, буд. 26Б	Діадема СЦ	(0692) 55-56-43, 45-36-99	+	+	+
80	Севастополь, вул. Федоренко 20а	СЦ "Електронні системи"	(0645) 702514, (06452) 4-43-85, 4-51-83	+	+	+
81	Сімферополь, вул. Ковильна, 72	Телемір-сервіс	(0652)-69-07-78	+	+	+
82	Сімферополь, вул. Некрасова 17/1	ТОВ "НК-Центр"	(0652) 522-771	+	+	+
83	Сміла, вул. Мічуріна, 32	Ласк-Сервіс	(04733)-46-182	+	+	-
84	Стаханов, вул. Кірова, 15 (Луганська обл.)	Альбіт	(06444)40289	+	+	+
85	Стрий, вул. Шевченка 171Б/10	Телерадіо-сервіс	(245) 53-136	+	+	+
86	Нова Каховка, вул. Заводська 38	Стародубець А.В.	(055) 497-26-17	+	+	-

87	Суми, вул. Білопольське шосе, 19	Панченко	(0542) 705-296	+	+	-
88	Суми, вул. Кооперативна, 17	SLT- Service (Думанчук)	(0542) 78-10-13	+	+	+
89	Тернопіль, вул. Чалдаєва, 2	СПД "Самуляк"	(0352) 26-30-13, 23-17-97	+	+	-
90	Умань, вул. Ленінградської Іскри 1/24	"Електрон-Сервіс" ФЛП Баландін І.Ю.	(047) 44-46-614, (047) 44-46-134	+	+	+
91	Ужгород, вул. Гагаріна, 101	Міленіум	(0312) 661-297	+	+	+
92	Харків, вул. Бакуліна, 12	Комтех	(057) 717-13-39, 702-16-20	+	+	+
93	Харків, вул. Полтавський шлях, 3	Тевяшов (Каскад)	(057) 734-97-24, 712-51-81	+	+	-
94	Харків, вул. Фонвізіна, 18	ЧП "Саванов"	(096) 595-37-46	+	+	+
95	Харків, вул. Вернадського, 2	Осьмачко А.Н.	(057) 758-10-39; 758-10-40	+	+	+
96	Хуст, вул. Пирогова, 1а	РТА Хуст ПМ Ком'яті	(03142) 42-258	+	+	+
97	Херсон, вул. Лавринева 5	ТТЦ Електроніка	(0552) 29-60-42	+	+	+
98	Херсон, вул. Карбишева, 28а	ЛОТОС	(0552) 43-40-33	+	+	+
99	Херсон, вул. Леніна, 35	ЧП Команди	(0552) 420-235	-	-	+
100	Хмельницький, вул. Львівське шосе, 10/1	Орбіта-Ікстал	(0382) 723-241, 723-240	+	+	+
101	Черкаси, вул. Енгельса, 71	Радіоімпульс	(0472) 435-389	+	+	+
102	Черкаси, вул. Громова, 146, оф.102	СЦ "Технохолод"	(0472) 563-478, 500-354, (096) 505-63-63	+	+	+
103	Чернігів, вул. 77-ої Гвардійської дивізії, 1	Вена	(0462) 601585	+	+	+

104	Чернігів, пр-т. Миру, 80	Лагрос	(0462) 724-872, 724-949	+	+	-
105	Чернівці, вул. Політаєва, 6Д	Калмиків (ПРУТ)	(0372) 90-81-89	+	+	+
106	Чернівці, вул. Лук'яна Кобилиці, 105 (вхід знадвору)	Блошко	(0372) 55-48-69,90-13-11	+	+	+
107	Чернівці, вул. Головна, 265	СЦ Гринчук (Фокстрот)	(0372) 58-43-01	+	+	+
108	Шостка, вул. Робоча, 5	Берізка	(05449) 40-707	+	+	-
109	Ялта, вул. Жадановського, 3	СЦ "АВІ- Електро- нікс"	(050)373-73-71	+	+	+
110	Ялта, вул. Дзержинського, 5	Телемір- сервіс (маг.)	(050) 324-43-01	+	+	-

GB

**WARRANTY COUPON**

**When purchasing the product,  
please require its checking before you;**

**BE SURE**

**that the goods sold to you, are functional and complete  
and that the warranty coupon is filled in correctly.**

This warranty coupon confirms the absence of any defects in the product you purchased and provides for free of charge repair of the product failed through the fault of the manufacturer throughout the period of warranty service and free of charge repair.

Failing the presentation of this coupon, in case of its improper filling in, infringement of factory seals (if any), and also in cases indicated in the warranty obligations, the claims are not accepted, and no warranty service and free of charge repair is made! The warranty coupon is valid only in the original copy with the stamp of trading organization, signature of the seller, date of sale and signature of the buyer.

CZ

**ZÁRUČNÍ LIST****Při koupi výrobku****žádejte o jeho vyzkoušení ve Vaší přítomnosti,****PŘESVĚDČTE SE,**

**že Vám prodaný výrobek je dobře fungující a kompletní  
a že záruční list je vyplněn správně.**

Tento záruční list potvrzuje, že na Vámi koupeném výrobku nejsou žádné vady a zajišťuje bezplatnou opravu nefungujícího přístroje z viny výrobce, během celé záruční doby.

Bez předložení tohoto listu, při jeho nesprávném vyplnění, porušení plomb výrobce (jsou-li na výrobku) a také v případech, které jsou uvedené v záručním listě, nároky se nepřijímají a záruční oprava se neprovádí!

Záruční list je platný jenom jako originál s razítkem obchodní organizace, podpisem prodáváče, termínem prodeje a podpisem zákazníka.

RU

**ГАРАНТИЙНЫЙ ТАЛОН**

**При покупке изделия требуйте его проверки в Вашем присутствии,  
УБЕДИТЕСЬ,  
что проданный Вам товар исправен и полностью укомплектован,  
гарантийный талон заполнен правильно.**

Данный гарантийный талон подтверждает отсутствие каких-либо дефектов в купленном Вами изделии и обеспечивает бесплатный ремонт вышедшего из строя изделия по вине производителя в течение всего срока гарантийного обслуживания и бесплатного ремонта.

Без предъявления данного талона, при его неправильном заполнении, нарушении заводских пломб (если они имеются на изделии), а также в случаях, указанных в гарантийных обязательствах, претензии не принимаются, а гарантийный и бесплатный ремонт не производится!

Гарантийный талон действителен только в оригинале со штампом торгующей организации, подписью продавца, датой продажи, подписью покупателя.

UA

**ГАРАНТІЙНИЙ ТАЛОН**

**При придбанні виробу вимагайте його перевірки у Вашій присутності,  
ПЕРЕКОНАЙТЕСЬ,  
що проданий Вам товар справний і цілком укомплектований,  
гарантійний талон заповнений правильно.**

Даний гарантійний талон підтверджує відсутність будь-яких дефектів у купленому Вами виробі і забезпечує безкоштовний ремонт виробу, що вийшов з ладу, з вини виробника протягом усього терміну гарантійного обслуговування і безкоштовного ремонту.

Без пред'явлення даного талона, при його неправильному заповненні, порушенні заводських пломб (якщо вони є на виробі), а також у випадках, зазначених у гарантійних зобов'язаннях, претензії не приймаються, а гарантійний і безкоштовний ремонт не проводиться!

Гарантійний талон дійсний тільки в оригіналі зі штампом торгуючої організації, підписом продавця, датою продажу і підписом покупця.

# Saturn®

**WARRANTY COUPON  
ZÁRUČNÍ LIST  
ГАРАНТИЙНЫЙ ТАЛОН ГАРАН-  
ТИЙНИЙ ТАЛОН**

SATURN HOME APPLIANCES s.r.o.  
KONĚVOVA 141, 13083 PRAHA 3 –  
ŽIŽKOV,  
ČESKÁ REPUBLIKA, TEL: + 4202/ 67  
108 392

**Model / Артикул**

**Production number/Výrobní číslo/Производственный номер  
/Виробничий номер**

Date of sell/Termín prodeje/Дата продажи/Дата продажу,

Shop stamp/Razítko obchodu/Штамп магазина/Штамп магазину

Seller's signature/Podpis prodavače/Подпись продавца/Підпис продавця

Buyer's Signature confirming the acquaintance and consent with conditions of free of charge maintenance service of the product, and absence of the complaints on appearance and color of the product.

Podpis zákazníka, potvrzující seznámení a souhlas s podmínkami bezplatného záručního servisu výrobku, a také neexistence nároků na vnějšek a barvu výrobku.

Подпись покупателя, подтверждающая ознакомление и согласие с условиями бесплатного сервисно-технического обслуживания изделия, а также отсутствие претензий к внешнему виду и цвету изделия.

Підпис покупця, що підтверджує ознайомлення і згоду з умовами безкоштовного сервісно-технічного обслуговування виробу, а також відсутність претензій до зовнішнього вигляду та кольору виробу.

# Saturn®

Model / Артикул / Артикул.....

Production number / Производственный номер / Виробничий номер.....

Name of the Trade Company / Наименование торговой организации / Назва торгової організації.....

Stamp of the Trade Company / Место печати торговой организации / Місце печатки торгової організації.....

Client Address / Phone # / адрес / телефон клиента / адреса / телефон клієнта.....

Date of Receiving / дата приема / дата прийому.....

Defect / дефект / дефект.....

Signature, Stamp / Подпись, печать / Підпис, печатка.....

COUPON 1

# Saturn®

Model / Артикул / Артикул.....

Production number / Производственный номер / Виробничий номер.....

Name of the Trade Company / Наименование торговой организации / Назва торгової організації.....

Stamp of the Trade Company / Место печати торговой организации / Місце печатки торгової організації.....

Client Address / Phone # / адрес / телефон клиента / адреса / телефон клієнта.....

Date of Receiving / дата приема / дата прийому.....

Defect / дефект / дефект.....

Signature, Stamp / Подпись, печать / Підпис, печатка.....

COUPON 2

# Saturn®

Model / Артикул / Артикул.....

Production number / Производственный номер / Виробничий номер.....

Name of the Trade Company / Наименование торговой организации / Назва торгової організації.....

Stamp of the Trade Company / Место печати торговой организации / Місце печатки торгової організації.....

Client Address / Phone # / адрес / телефон клиента / адреса / телефон клієнта.....

Date of Receiving / дата приема / дата прийому.....

Defect / дефект / дефект.....

Signature, Stamp / Подпись, печать / Підпис, печатка.....

COUPON 3